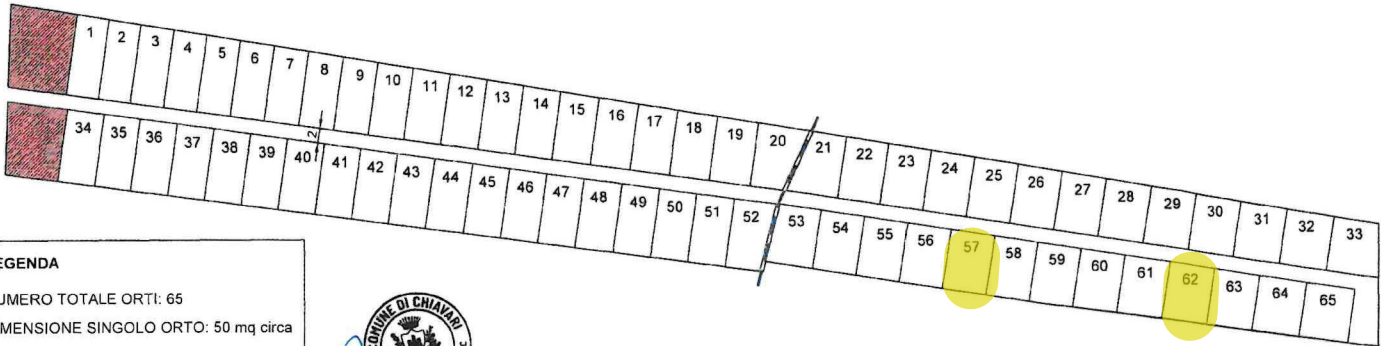






SCHEMA SUDDIVISIONE ORTI URBANI



**LEGENDA**

NUMERO TOTALE ORTI: 65  
DIMENSIONE SINGOLO ORTO: 50 mq circa

 LABORATORI DIDATTICI: 95+75 mq

 CONDOTTO ESISTENTE

